

# リバーシブル畳用カーペット

eminence  
エミネンス

リバーシブル畳用カーペット



eminence  
エミネンス

## お問合せ先一覧

<http://www.sincol-kys.co.jp>

●シンコール株式会社 北陸本社  
〒920-8658 金沢市南江町イ12番地  
TEL 076-237-7714 FAX 076-238-4861

取扱店

●新潟支社  
〒951-8035 新潟市中央区船場町2-3436-1  
TEL 025-227-5150 FAX 025-227-5121

●東北本社  
〒984-0015 仙台市若林区卸町2-1-16  
TEL 022-765-6121 FAX 022-765-6120



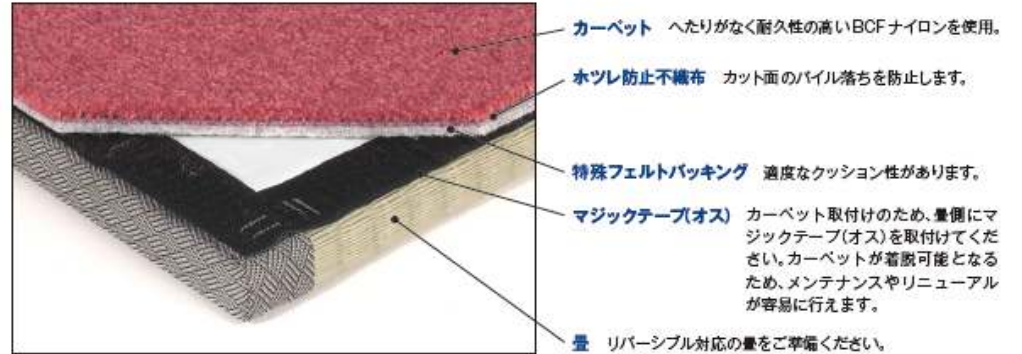
カーペット

和室の宴会場が  
コンベンションホールに  
早変わり。

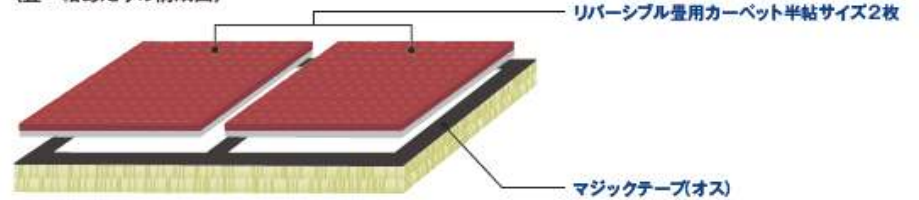


畳

## リバーシブル畳用カーペットの構造



〈畳一帖あたりの構成図〉



※カーペットは、一帖あたり半帖サイズ2枚の構成となります。

## リバーシブル畳用カーペット 4つのポイント

- 1 その場ですぐに、模様替え。**  
 その場で畳を反転するだけで模様替えができるため、収納スペースを確保する必要はありません。
- 2 軽いため、反転作業が楽。**  
 裏面がフェルトのカーペットを畳にマジックテープで取付けるため、他商品と比べて軽量に仕上がります。
- 3 マジックテープだからメンテナンスが容易。**  
 カーペットと畳はマジックテープで固定しますので、使用頻度に応じて部分メンテナンスが可能です。
- 4 豊富なバリエーション**  
 無地からプリントによるオリジナル別注柄まで幅広く選択可能です。

注：弊社ではカーペット部分のみの販売となります。畳部分の手配及び取付け工事は畳業者様へご依頼ください。

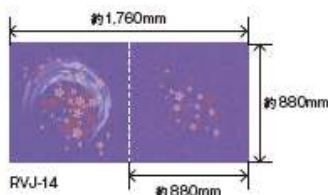


# 柄物タイプ (CJ コンピュータジェットプリント)

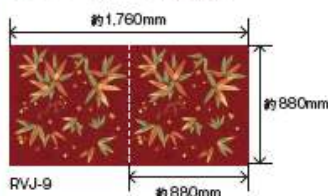
使用用途のイメージに合わせ、ストック柄はもちろんオリジナルデザインでの製作が可能です。



■畳1帖あたりのカーペット配置図例




■畳1帖あたりのカーペット配置図例



【参考上代】 ¥29,800/帖(税別) ※量代および施工費は含みません。

【規格】 (組成) BCFナイロン100%  
(パイル長) 5mm カットパイル  
(全厚) 12mm ※畳の厚みは含みません。  
(サイズ) 基本 880mm×880mm(最大895mmで1mm単位)  
※1帖あたり2枚使用します。  
(防炎No.) EN-020082  
(製品重量) 約5.4kg/帖 ※畳の重量は含みません。  
【受注基準】 (納期) デザイン決定後 約60日  
(ロット) 100帖以上/柄  
(配色) 7色使いまで



ストック柄 ※配色やデザインの変更はご相談ください。オリジナルデザインも承ります。



RVJ-1 鳳凰



RVJ-2 モダンローズ



RVJ-3 彩(あや)



RVJ-4 花織(はなたちばな)



RVJ-5 ゆらぎ



RVJ-6 沙羅



RVJ-7 神洪



RVJ-8 風花



RVJ-9 笹がさね



RVJ-10 大和様



RVJ-11 リース



RVJ-12 せせらぎ



RVJ-13 葵(かなで)



RVJ-14 花紫




RVJ-15 壘




RVJ-16 プラネット

デザイン (組み合わせ例)

(柄を連続(1帖に2柄)させたデザイン例)



(同色使いの異柄を交互に並べたデザイン例)



注：製法上、隣合ったカーペットとは柄がつながりません。



# 無地タイプ (レベルカットパイル)

発色が良く耐久性の高いカーペットです。パイル目付けも高く高級感があります。



■畳1帖あたりのカーペット配置例



【参考上代】 ¥19,800/帖(税別) ※量代および施工費は含みません。

【規格】 (組成) BCFナイロン100%  
(パイル長) 5.5mm カットパイル  
(全厚) 10.5mm  
(サイズ) 基本 880mm×880mm(最大950mmで1mm単位)  
※1帖あたり2枚使用します。  
(防災No.) EO-040130  
(製品重量) 約3.4kg/帖 ※量の重量は含みません。  
【受注基準】 (納期) 色決定後 約60日  
(ロット) 100帖以上/色




## 対応色



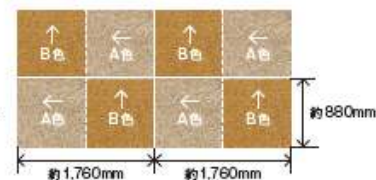
※クオリティーサンプルは、別途ご購入ください。

## デザイン (組み合わせ例)

(1色での市松貼り例)



(2色での市松貼り例)



※流し貼りの場合、目地が目立ちますので、市松貼りをおすすめします。

※1色あたり100量分(約180㎡)の製作が必要です。

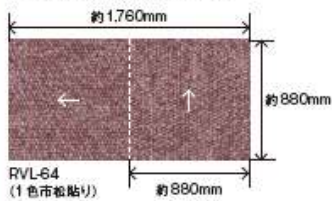


# 無地タイプ (レベルループパイル)

後染めナイロンを使用した、発色が良く耐久性の高いカーペットです。豊富なカラーバリエーションから選択できます。



■垂1帖あたりのカーペット配置図例



## 対応色



【参考上代】 ¥17,800/帖(税別) ※量代および施工費は含みません。

【規格】 (組成) BCFナイロン100%  
 (パイル長) 3.5mm ループパイル  
 (全厚) 8.5mm  
 (サイズ) 基本 880mm×880mm(最大950mmで1mm単位)  
 ※1帖あたり2枚使用します。  
 (防炎No.) EO-040129  
 (製品重量) 約2.9kg/帖 ※量の重量は含みません。  
 【受注基準】 (納期) 色決定後 約60日  
 (ロット) 100帖以上/色



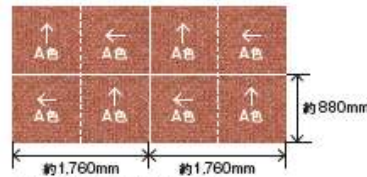
## 対応色



※クオリティサンプルは、別途ご購入ください。

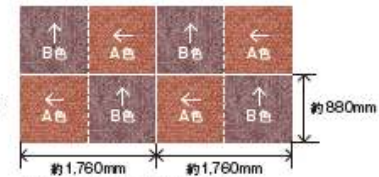
## デザイン (組み合わせ例)

(1色での市松貼り例)



※流し貼りの場合、目地が目立ちますので、市松貼りをおすすめします。

(2色での市松貼り例)



※1色あたり100量分(約180㎡)が必要です。



# リバーシブル畳用カーペット 製作の流れ

## 1 初回打ち合わせ



施工場所、数量、概算寸法、スケジュール等の確認。

## 2 デザイン製作の打ち合わせ



デザインのご要望をヒアリングさせて頂き、ストック柄、別注柄にてイメージ柄を具体化。

## 3 デザインイメージの提出



CG 等でのデザイン・カラーのプラン提出をします。

## 4 試作提出(15~30日)



無地タイプはカラーサンプルを、CJプリントタイプは試作品を提出し、承認を頂きます。

## 5 決定・発注



正式な製作寸法・枚数が必要です。採寸は専門の畳業者様へご依頼ください。

## 6 カーペット生産



半帖サイズの指定寸法にて製作します。

## 7 裁断加工



畳への貼付けは、専門の畳業者様へご依頼ください。

注：上記はカーペット部分の製作にかかる流れの説明です。畳の新規製作や茶替え、カーペットの畳への貼り付け工事は、専門の畳業者様とのお打合せが必要です。

# 注意事項

- 当商品は、リバーシブル畳用を開発したカーペットで、畳に貼り付けるカーペット部分の製作を承るものです。畳の取り扱いや貼り付け工事は畳業者様へご依頼ください。
- 全て受注生産となります。生産ロット・納期にご注意ください。
- カーペットを貼り付ける畳は、軽量で反転作業の行いやすいリバーシブル用の畳をご採用ください。
- 価格は、デザイン、数量等により変動します。
- 畳は1枚1枚サイズが異なりますので、貼り付け作業をされる畳業者様に、畳割・採寸・製作寸法をご依頼ください。
- 一帖あたり、半帖サイズ2枚の使用となります。畳にマジックテープの「オス」を取り付け、カーペット裏面のフェルトと接合させてください。
- 1ミリ単位で製作致しますが、商品の性質上、数ミリ程度の伸び縮みが発生する場合があります。
- CJプリントタイプは、畳のサイズに合わせて1枚ごとに裁断しますので、製法上隣り合ったカーペットとは柄が繋がりません。デザイン検討の際は連続柄を避けるか、目立たないデザインをご採用ください。
- 無地タイプは目地が目立つ場合があります。市松貼りをお勧めします。
- ナイロン後染商品特有の「中希現象」により、カーペットを並べた際に、まれに色ムラが発生する場合があります。
- 多量の水分がかかる状態で放置された場合、剥離する恐れがありますので、すみやかに拭き取り乾燥させてください。

# メンテナンス

## シミ・汚れのお手入れ

飲食物のシミや油性の汚れを放置しておく、さらに汚れを吸着します。また、他の場所に転移することもありますので、早期の対処が必要です。

### [シミの取り方]

	シミの原因	処置方法
無地タイプ	チョコレート	砂糖粉末をふりかけ、冷水を注いで15分程経ってから濡れた布で拭き取ります。残った粉末は乾いてから掃除機で吸い取ってください。
	アメ・ゼラム・キャンディー・砂糖	熱い湯に中性洗剤を溶かし、布で拭き取ります。跡が残るようならベンジンで軽く拭いてください。
	チューインガム	丸めながらつまみ取り、残った部分をアルコールがベンジンで拭き取ります。どうしても取れない場合は、ドライアイスで固めてから、叩いて粉々にします。
	玉子	冷水濯湯を被らないことので拭き取ります。大粒おろして拭いても構いません。
	牛乳・乳製品	濯湯で拭き取り、跡が残るようならベンジンで軽く拭いてください。
CJプリントタイプ	コーラ・サイダー	アンモニア水が濯湯で拭き、中性洗剤を入れたぬるま湯で拭き上げます。
	食用油・バター・ラード・口紅・乾ずみ・朱印等	ヘラかナイフで汚れを取った後、ベンジンで白布につけてつまむように取ります。その後、中性洗剤を入れたぬるま湯で拭きます。吸収紙を当ててアイロンをかけても構いません。無地のものは、輪ジミを残さないよう、扇風機をかけておきます。
	マニキュア・マジックインキ	シンナーで拭き、中性洗剤を入れたぬるま湯で拭き上げます。
多色印刷タイプ	しょうゆ・ソース	吸収紙で吸い取り、中性洗剤を入れたぬるま湯で拭きます。
	コーヒー・紅茶	こぼした場所へぬるま湯を注ぎ、吸収紙やタオルで吸い取ります。時間が経ったものは、アストリンゼントを含まれた布で拭くと効果的です。
	茶	水で拭いた後、アルコールで拭き上げます。
	ビール・酒・洋酒	タオル等で吸い取り、スポンジに水を含ませて拭きます。

※カーペットの色が落ちないかどうか、目立たない所で確かめてから実施してください。  
※本表はシミや汚れの取り方の一例です。全てに完全とは言いきれない場合がありますのでご注意ください。

# 機能マーク説明



## 防炎性

日本インテリアファブリックス協会の統一マークで、日本防炎協会の防炎性能試験に合格したカーペットに表示しています。



## 制電性

日本インテリアファブリックス協会の統一マークで、JIS L 1023の帯電性試験による人体耐電圧数値が3kv以下のカーペットに表示しています。



## 遊び毛が出にくい

ファイメント(長繊維)で作られていますので、遊び毛が出にくくなっています。



## 防汚性(SG)

ハイルの技術面を汚れから守る働きのあるSG(ソイルガード)加工により、汚れにくくなっています。